




Ley de Disciplina Financiera

CUENTA PÚBLICA | 2026
ENTIDAD FEDERATIVA DE TLAXCALA



UPTrep
UNIVERSIDAD POLITECNICA
DE TLAXCALA REGION PONIENTE
SECRETARIA ADMINISTRATIVA
CLAVE: 29EP000028



UPTrep
UNIVERSIDAD POLITECNICA
DE TLAXCALA REGION PONIENTE
CLAVE: 29EP000028
RECTORIA

Sector Parastatal
 Universidad Politécnica de Tlaxcala Región Poniente
 Estado de Situación Financiera Detallado - LDF (P-1)
 Al 31 de marzo de 2026 y al 31 de diciembre de 2025
 (PESOS)


Concepto (i)	31 de marzo de 2026	31 de diciembre de 2025	Concepto (i)	31 de marzo de 2026	31 de diciembre de 2025
ACTIVO			PASIVO		
Activo Circulante			Activo Circulante		
a. Efectivo y Equivalentes (a=a1+a2+a3+a4+a5+a6+a7)	3,256,841	2,026	a. Cuentas por Pagar a Corto Plazo (a=a1+a2+a3+a4+a5+a6+a7+a8+a9)	299,318	1
a1) Efectivo	0	0	a1) Servicios Personales por Pagar a Corto Plazo	0	0
a2) Bancos/Tesorería	3,256,842	2,026	a2) Proveedores por Pagar a Corto Plazo	92,351	0
a3) Bancos/Dependencias y Otros	0	0	a3) Contratistas por Obras Públicas por Pagar a Corto Plazo	0	0
a4) Inversiones Temporales (Hasta 3 meses)	0	0	a4) Participaciones y Aportaciones por Pagar a Corto Plazo	0	0
a5) Fondos con Afectación Específica	0	0	a5) Transferencias Otorgadas por Pagar a Corto Plazo	0	0
a6) Depósitos de Fondos de Terceros en Garantía y/o Administración	0	0	a6) Intereses, Comisiones y Otros Gastos de la Deuda Pública por Pagar a Corto Plazo	0	0
a7) Otros Efectivos y Equivalentes	-1	-1	a7) Retenciones y Contribuciones por Pagar a Corto Plazo	206,961	1
b. Derechos a Recibir Efectivo o Equivalentes (b=b1+b2+b3+b4+b5+b6+b7)	15,873	0	a8) Devoluciones de la Ley de Ingresos por Pagar a Corto Plazo	0	0
b1) Inversiones Financieras de Corto Plazo	0	0	a9) Otras Cuentas por Pagar a Corto Plazo	7	0
b2) Cuentas por Cobrar a Corto Plazo	0	0	b. Documentos por Pagar a Corto Plazo (b=b1+b2+b3)	0	0
b3) Deudores Diversos por Cobrar a Corto Plazo	15,873	0	b1) Documentos Comerciales por Pagar a Corto Plazo	0	0
b4) Ingresos por Recuperar a Corto Plazo	0	0	b2) Documentos con Contratistas por Obras Públicas por Pagar a Corto Plazo	0	0
b5) Deudores por Anticipos de la Tesorería a Corto Plazo	0	0	b3) Otros Documentos por Pagar a Corto Plazo	0	0
b6) Préstamos Otorgados a Corto Plazo	0	0	c. Porción a Corto Plazo de la Deuda Pública a Largo Plazo (c=c1+c2)	0	0
b7) Otros Derechos a Recibir Efectivo o Equivalentes a Corto Plazo	0	0	c1) Porción a Corto Plazo de la Deuda Pública	0	0
c. Derechos a Recibir Bienes o Servicios (c=c1+c2+c3+c4+c5)	0	0	c2) Porción a Corto Plazo de Arrendamiento Financiero	0	0
c1) Anticipo a Proveedores por Adquisición de Bienes y Prestación de Servicios a Corto Plazo	0	0	d. Títulos y Valores a Corto Plazo	0	0
c2) Anticipo a Proveedores por Adquisición de Bienes Inmuebles y Muebles a Corto Plazo	0	0	e. Pasivos Diferidos a Corto Plazo (e=e1+e2+e3)	0	0
c3) Anticipo a Proveedores por Adquisición de Bienes Intangibles a Corto Plazo	0	0	e1) Ingresos Cobrados por Adelantado a Corto Plazo	0	0
c4) Anticipo a Contratistas por Obras Públicas a Corto Plazo	0	0	e2) Intereses Cobrados por Adelantado a Corto Plazo	0	0
c5) Otros Derechos a Recibir Bienes o Servicios a Corto Plazo	0	0	e3) Otros Pasivos Diferidos a Corto Plazo	0	0
d. Inventarios (d=d1+d2+d3+d4+d5)	0	0	f. Fondos y Bienes de Terceros en Garantía y/o Administración a Corto Plazo (f=f1+f2+f3+f4+f5+f6)	0	0
d1) Inventario de Mercancías para Venta	0	0	f1) Fondos en Garantía a Corto Plazo	0	0
d2) Inventario de Mercancías Terminadas	0	0	f2) Fondos en Administración a Corto Plazo	0	0
d3) Inventario de Mercancías en Proceso de Elaboración	0	0	f3) Fondos Contingentes a Corto Plazo	0	0
d4) Inventario de Materias Primas, Materiales y Suministros para Producción	0	0	f4) Fondos de Fideicomisos, Mandatos y Contratos Análogos a Corto Plazo	0	0
d5) Bienes en Tránsito	0	0	f5) Otros Fondos de Terceros en Garantía y/o Administración a Corto Plazo	0	0
e. Almacenes	0	0	f6) Valores y Bienes en Garantía a Corto Plazo	0	0
f. Estimación por Pérdida o Deterioro de Activos Circulantes (f=f1+f2)	0	0	g. Provisiones a Corto Plazo (g=g1+g2+g3)	0	0
f1) Estimaciones para Cuentas Incobrables por Derechos a Recibir Efectivo o Equivalentes	0	0	g1) Provisión para Demandas y Juicios a Corto Plazo	0	0
f2) Estimación por Deterioro de Inventarios	0	0	g2) Provisión para Contingencias a Corto Plazo	0	0
g. Otros Activos Circulantes (g=g1+g2+g3+g4)	0	0	g3) Otras Provisiones a Corto Plazo	0	0
g1) Valores en Garantía	0	0	h. Otros Pasivos a Corto Plazo (h=h1+h2+h3)	0	0
g2) Bienes en Garantía (excluye depósitos de fondos)	0	0	h1) Ingresos por Clasificar	0	0
g3) Bienes Derivados de Embargos, Decomisos, Asseguramientos y Dación en Pago	0	0	h2) Recaudación por Participar	0	0
g4) Adquisición con Fondos de Terceros	0	0	h3) Otros Pasivos Circulantes	0	0
IA. Total de Activos Circulantes (IA = a + b + c + d + e + f + g)	3,272,714	2,026	IA. Total de Pasivos Circulantes (IA = a + b + c + d + e + f + g + h)	299,318	1
Activo No Circulante			Activo No Circulante		
a. Inversiones Financieras a Largo Plazo	0	0	a. Cuentas por Pagar a Largo Plazo	0	0
b. Derechos a Recibir Efectivo o Equivalentes a Largo Plazo	0	0	b. Documentos por Pagar a Largo Plazo	0	0
c. Bienes Inmuebles, Infraestructura y Construcciones en Proceso	47,248,741	47,248,741	c. Deuda Pública a Largo Plazo	0	0
d. Bienes Muebles	37,085,244	37,024,412	d. Pasivos Diferidos a Largo Plazo	0	0
e. Activos Intangibles	329,791	329,791	e. Fondos y Bienes de Terceros en Garantía y/o en Administración a Largo Plazo	0	0
f. Depreciación, Deterioro y Amortización Acumulada de Bienes	-5,162,389	-5,162,389	f. Provisiones a Largo Plazo	0	0
g. Activos Diferidos	0	0	IB. Total de Pasivos No Circulantes (IB = a + b + c + d + e + f)	0	0
h. Estimación por Pérdida o Deterioro de Activos no Circulantes	0	0	II. Total del Pasivo (II = IA + IB)	299,318	1
i. Otros Activos no Circulantes	0	0			
IB. Total de Activos No Circulantes (IB = a + b + c + d + e + f + g + h + i)	79,501,387	79,440,555			
I. Total del Activo (I = IA + IB)	82,774,101	79,442,581	HACIENDA PÚBLICA/PATRIMONIO		
			IIA. Hacienda Pública/Patrimonio Contribuido (IIA = a + b + c)	39,459,258	39,459,258
			a. Aportaciones	500,000	500,000
			b. Donaciones de Capital	145,050	145,050
			c. Actualización de la Hacienda Pública/Patrimonio	38,814,208	38,814,208
			IIIB. Hacienda Pública/Patrimonio Generado (IIIB = a + b + c + d + e)	43,015,525	39,983,321
			a. Resultados del Ejercicio (Ahorro/ Desahorro)	3,029,743	272,880
			b. Resultados de Ejercicios Anteriores	40,185,759	39,910,418
			c. Revalúos	0	0
			d. Reservas	0	0
			e. Rectificaciones de Resultados de Ejercicios Anteriores	-199,977	-199,977
			IIIC. Exceso o Insuficiencia en la Actualización de la Hacienda Pública/Patrimonio (IIIC=a+b)	0	0
			a. Resultado por Posición Monetaria	0	0
			b. Resultado por Tenencia de Activos no Monetarios	0	0
			III. Total Hacienda Pública/Patrimonio (III = IIA + IIIB + IIIC)	82,474,783	79,442,579
			IV. Total del Pasivo y Hacienda Pública/Patrimonio (IV = II + III)	82,774,101	79,442,581



SECRETARÍA ADMINISTRATIVA
 CLAVE: 29EP0002B

Sector Paraestatal
 Universidad Politécnica de Tlaxcala Region Poniente
 Informe Analítico de la Deuda Pública y Otros Pasivos - LDF (F2)
 Del 1 de Enero al 31 de marzo de 2026

Denominación de la Deuda Pública y Otros Pasivos	(PESOS)						
	Saldo al 31 de diciembre de 2025	Disposiciones del Periodo (e)	Amortizaciones del Periodo (f)	Revaluaciones, Reclasificaciones y Otros Ajustes (g)	Saldo Final del Periodo (h) h=d+e-f+g	Pago de Intereses del Periodo (i)	Pago de comisiones y demás costos asociados durante el periodo (j)
1. Deuda Pública (1=A+B)	0	0	0	0	0	0	0
A. Corto Plazo (A=a1+a2+a3)	0	0	0	0	0	0	0
a1) Instituciones de Crédito	0	0	0	0	0	0	0
a2) Títulos y Valores	0	0	0	0	0	0	0
a3) Arrendamientos Financieros	0	0	0	0	0	0	0
B. Largo Plazo (B=b1+b2+b3)	0	0	0	0	0	0	0
b1) Instituciones de Crédito	0	0	0	0	0	0	0
b2) Títulos y Valores	0	0	0	0	0	0	0
b3) Arrendamientos Financieros	0	0	0	0	0	0	0
2. Otros Pasivos	1	0	0	0	299,318	0	0
3. Total de la Deuda Pública y Otros Pasivos (3=1+2)	1	0	0	0	299,318	0	0
4. Deuda Contingente 1 (Informativo)	0	0	0	0	0	0	0
A. Deuda Contingente 1							
B. Deuda Contingente 2							
C. Deuda Contingente XX							
5. Valor de Instrumentos Bono Cupón Cero2 (Informativo)	0	0	0	0	0	0	0
A. Instrumento Bono Cupón Cero 1							
B. Instrumento Bono Cupón Cero 2							
C. Instrumento Bono Cupón Cero XX							


 UNIVERSIDAD POLITÉCNICA DE TLAXCALA REGION PONIENTE
 CLAVE: 29EPO00028
 RECTORIA

1 Se refiere a cualquier Financiamiento sin fuente o garantía de pago definida, que sea asumida de manera solidaria o subsidiaria por las Entidades Federativas con sus Municipios, organismos descentralizados y empresas de participación estatal mayoritaria y fideicomisos, locales o municipales, y por los Municipios con sus respectivos organismos descentralizados y empresas de participación municipal mayoritaria.

* Se refiere al valor del Bono Cupón Cero que respalda el pago de los créditos asociados al mismo (Activo).

Sector Paraestatal					
Informe Analítico de la Deuda Pública y Otros Pasivos - LDF					
Del 1 de enero al 31 de marzo de 2026 (b)					
(PESOS)					
Obligaciones a Corto Plazo (k)	Monto	Plazo	Tasa de Interés	Comisiones y	Tasa Efectiva
	Contratado (l)	Pactado (m)	(n)	Costos Relacionados (o)	(p)
6. Obligaciones a Corto Plazo (Informativo)	0	0	0	0	0



 SECRETARÍA ADMINISTRATIVA
 CLAVE: 29EPO00028

Denominación de las Obligaciones Diferentes de Financiamiento (c)	Fecha del Contrato (d)	Fecha de inicio de operación del proyecto (e)	Fecha de vencimiento (f)	Monto de la inversión pactado (g)	Plazo pactado (h)	Monto promedio mensual del pago de la contraprestación (i)	Monto promedio mensual del pago de la contraprestación correspondiente al pago de inversión (j)	Monto pagado de la inversión actualizado al 31 de marzo de 2026 (k)	Monto pagado de la inversión por pagar de la inversión al 31 de marzo de 2026 (m = g l)
A. Asociaciones Público Privadas (APP's) (A=a+b+c+d)	0	0	0	0	0	0	0	0	0
a) APP 1									
b) APP 2									
c) APP 3									
d) APP XX									
B. Otros Instrumentos (B=a+b+c+d)	0	0	0	0	0	0	0	0	0
a) Otro Instrumento 1									
b) Otro Instrumento 2									
c) Otro Instrumento 3									
d) Otro Instrumento XX									
C. Total de Obligaciones Diferentes de Financiamiento (C=A+B)	0	0	0	0	0	0	0	0	0

Sector Paraestatal
 Universidad Politécnica de Tlaxcala Región Poniente
 Balance Presupuestario LDF (F4)
 Del 1 de Enero al 31 de marzo de 2020

Concepto (c)	Estimado Aprobado (d)	Devengado	Recaudador Pagado
A. Ingresos Totales (A = A1+A2+A3)	25,307,111	8,104,652	8,104,652
A1. Ingresos de Libre Disposición	5,253,100	270,728	270,728
A2. Transferencias Federales Etiquetadas	20,054,011	7,833,924	7,833,924
A3. Financiamiento Neto	0	0	0
B. Egresos Presupuestarios (B = B1+B2)	25,307,111	5,135,744	5,135,744
B1. Gasto No Etiquetado (sin incluir Amortización de la Deuda Pública)	5,253,100	856,063	856,063
B2. Gasto Etiquetado (sin incluir Amortización de la Deuda Pública)	20,054,011	4,279,681	4,279,681
C. Remanentes del Ejercicio Anterior (C = C1 + C2)	0	0	0
C1. Remanentes de Ingresos de Libre Disposición aplicados en el periodo	0	0	0
C2. Remanentes de Transferencias Federales Etiquetadas aplicados en el periodo	0	0	0
I. Balance Presupuestario (I = A - B + C)	0	2,968,908	2,968,908
II. Balance Presupuestario sin Financiamiento Neto (II = I - A3)	0	2,968,908	2,968,908
III. Balance Presupuestario sin Financiamiento Neto y sin Remanentes del Ejercicio Anterior (III= II - C)	0	2,968,908	2,968,908

Concepto	Aprobado	Devengado	Pagado
E. Intereses, Comisiones y Gastos de la Deuda (E = E1+E2)	0	0	0
E1. Intereses, Comisiones y Gastos de la Deuda con Gasto No Etiquetado	0	0	0
E2. Intereses, Comisiones y Gastos de la Deuda con Gasto Etiquetado	0	0	0
IV. Balance Primario (IV = III + E)	0	2,968,908	2,968,908

Concepto	Estimado Aprobado	Devengado	Recaudador Pagado
F. Financiamiento (F = F1 + F2)	0	0	0
F1. Financiamiento con Fuente de Pago de Ingresos de Libre Disposición	0	0	0
F2. Financiamiento con Fuente de Pago de Transferencias Federales Etiquetadas	0	0	0
G. Amortización de la Deuda (G = G1 + G2)	0	0	0
G1. Amortización de la Deuda Pública con Gasto No Etiquetado	0	0	0
G2. Amortización de la Deuda Pública con Gasto Etiquetado	0	0	0
A3. Financiamiento Neto (A3 = F G)	0	0	0

Concepto	Estimado Aprobado	Devengado	Recaudador Pagado
A1. Ingresos de Libre Disposición	5,253,100	270,728	270,728
A3.1 Financiamiento Neto con Fuente de Pago de Ingresos de Libre Disposición (A3.1 = F1 G1)	0	0	0
F1. Financiamiento con Fuente de Pago de Ingresos de Libre Disposición	0	0	0
G1. Amortización de la Deuda Pública con Gasto No Etiquetado	0	0	0
B1. Gasto No Etiquetado (sin incluir Amortización de la Deuda Pública)	5,253,100	856,063	856,063
C1. Remanentes de Ingresos de Libre Disposición aplicados en el periodo	0	0	0
V. Balance Presupuestario de Recursos Disponibles (V = A1+A3.1-B1 + C1)	0	-585,335	-585,335
VI. Balance Presupuestario de Recursos Disponibles sin Financiamiento Neto (VI = V-A3.1)	0	-585,335	-585,335


Concepto	Estimado Aprobado	Devengado	Recaudador Pagado
A2. Transferencias Federales Etiquetadas	20,054,011	7,833,924	7,833,924
A3.2 Financiamiento Neto con Fuente de Pago de Transferencias Federales Etiquetadas (A3.2 = F2 -G2)	0	0	0
F2. Financiamiento con Fuente de Pago de Transferencias Federales Etiquetadas	0	0	0
G2. Amortización de la Deuda Pública con Gasto Etiquetado	0	0	0
B2. Gasto Etiquetado (sin incluir Amortización de la Deuda Pública)	20,054,011	4,279,681	4,279,681
C2. Remanentes de Transferencias Federales Etiquetadas aplicados en el periodo	0	0	0
VII. Balance Presupuestario de Recursos Etiquetados (VII = A2 + A3.2-B2 + C2)	0	3,554,243	3,554,243
VIII. Balance Presupuestario de Recursos Etiquetados sin Financiamiento Neto (VIII= VII-A3.2)	0	3,554,243	3,554,243

UPTICP
 UNIVERSIDAD POLITÉCNICA
 DE TLAXCALA REGIÓN PONIENTE
 CLAVE: 29EPO0002B
 RECTORIA

UPTICP
 UNIVERSIDAD POLITÉCNICA
 DE TLAXCALA REGIÓN PONIENTE
 SECRETARÍA ADMINISTRATIVA
 CLAVE: 29EPO0002B

Sector Parastatal
 Universidad Politécnica de Tlaxcala Región Pómeto
 Estado Análisis de Ingresos Detallado - LDF (F5)
 Del 1 de Enero al 31 de marzo de 2024
 (PESOS)

Concepto (C)	Estimado (B)	Ampliaciones/ (Reducciones)	Ingreso			Diferencia (C)
			Modificado	Devengado	Recaudado	
Ingresos de Libre Disposición						
A. Impuestos	0	0	0	0	0	0
B. Cuotas y Aportaciones de Seguridad Social	0	0	0	0	0	0
C. Contribuciones de Mejoras	0	0	0	0	0	0
D. Derechos	0	0	0	0	0	0
E. Productos	0	0	0	4,128	4,128	4,128.00
F. Aprovechamientos	0	0	0	0	0	0
G. Ingresos por Ventas de Bienes y Servicios	5,253,100	0	5,253,100	266,600	266,600	-4,986,500
H. Participaciones (H=h1+h2+h3+h4+h5+h6+h7+h8+h9+h10+h11)	0	0	0	0	0	0
h1) Fondo General de Participaciones	0	0	0	0	0	0
h2) Fondo de Fomento Municipal	0	0	0	0	0	0
h3) Fondo de Fiscalización y Recaudación	0	0	0	0	0	0
h4) Fondo de Compensación	0	0	0	0	0	0
h5) Fondo de Extracción de Hidrocarburos	0	0	0	0	0	0
h6) Impuesto Especial Sobre Producción y Servicios	0	0	0	0	0	0
h7) 0.136% de la Recaudación Federal Participable	0	0	0	0	0	0
h8) 3.17% Sobre Extracción de Petróleo	0	0	0	0	0	0
h9) Gasolinas y Diésel	0	0	0	0	0	0
h10) Fondo del Impuesto Sobre la Renta	0	0	0	0	0	0
h11) Fondo de Estabilización de los Ingresos de las Entidades Federativas	0	0	0	0	0	0
I. Incentivos Derivados de la Colaboración Fiscal (I=i1+i2+i3+i4+i5)	0	0	0	0	0	0
i1) Tenencia o Uso de Vehículos	0	0	0	0	0	0
i2) Fondo de Compensación ISAN	0	0	0	0	0	0
i3) Impuesto Sobre Automóviles Nuevos	0	0	0	0	0	0
i4) Fondo de Compensación de Repesos-Intermedios	0	0	0	0	0	0
i5) Otros Incentivos Económicos	0	0	0	0	0	0
J. Transferencias	0	0	0	0	0	0
K. Convenios	0	0	0	0	0	0
k1) Otros Convenios y Subsidios	0	0	0	0	0	0
L. Otros Ingresos de Libre Disposición (L=l1+l2)	0	0	0	0	0	0
l1) Participaciones en Ingresos Locales	0	0	0	0	0	0
l2) Otros Ingresos de Libre Disposición	0	0	0	0	0	0
I. Total de Ingresos de Libre Disposición (I=A+B+C+D+E+F+G+H+I+J+K+L)	5,253,100	0	5,253,100	270,728	270,728	-4,982,372
Ingresos Excedentes de Ingresos de Libre Disposición						
Transferencias Federales Etiquetadas						
A. Aportaciones (A=a1+a2+a3+a4+a5+a6+a7+a8)	0	0	0	0	0	0
a1) Fondo de Aportaciones para la Nómina Educativa y Gasto Operativo	0	0	0	0	0	0
a2) Fondo de Aportaciones para los Servicios de Salud	0	0	0	0	0	0
a3) Fondo de Aportaciones para la Infraestructura Social	0	0	0	0	0	0
a4) Fondo de Aportaciones para el Fortalecimiento de los Municipios y de las Demarcaciones Territoriales del Distrito Federal	0	0	0	0	0	0
a5) Fondo de Aportaciones Múltiples	0	0	0	0	0	0
a6) Fondo de Aportaciones para la Educación Tecnológica y de Adultos	0	0	0	0	0	0
a7) Fondo de Aportaciones para la Seguridad Pública de los Estados y del Distrito Federal	0	0	0	0	0	0
a8) Fondo de Aportaciones para el Fortalecimiento de las Entidades Federativas	0	0	0	0	0	0
B. Convenios (B=b1+b2+b3+b4)	0	0	0	0	0	0
b1) Convenios de Protección Social en Salud	0	0	0	0	0	0
b2) Convenios de Descentralización	0	0	0	0	0	0
b3) Convenios de Reasignación	0	0	0	0	0	0
b4) Otros Convenios y Subsidios	0	0	0	0	0	0
C. Fondos Distintos de Aportaciones (C=c1+c2)	0	0	0	0	0	0
c1) Fondo para Entidades Federativas y Municipios Productores de Hidrocarburos	0	0	0	0	0	0
c2) Fondo Minero	0	0	0	0	0	0
D. Transferencias, Subsidios y Subvenciones, y Pensiones y Jubilaciones	20,054,011	0	20,054,011	7,833,924	7,833,924	-12,220,087
E. Otras Transferencias Federales Etiquetadas	0	0	0	0	0	0
II. Total de Transferencias Federales Etiquetadas (II= A + B + C + D + E)	20,054,011	0	20,054,011	7,833,924	7,833,924	-12,220,087
III. Ingresos Derivados de Financiamientos (III = A)						
A. Ingresos Derivados de Financiamientos	0	0	0	0	0	0
IV. Total de Ingresos (IV = I + II + III)	25,307,111	0	25,307,111	8,104,652	8,104,652	-17,202,459
Datos Informativos						
1. Ingresos Derivados de Financiamientos con Fuente de Pago de Ingresos de Libre Disposición	0	0	0	0	0	0
2. Ingresos Derivados de Financiamientos con Fuente de Pago de Transferencias Federales Etiquetadas	0	0	0	0	0	0
3. Ingresos Derivados de Financiamientos (3 = 1 + 2)	0	0	0	0	0	0


 UNIVERSIDAD POLITÉCNICA
 DE TLAXCALA REGION PÓMETO
 CLAVE: 29EPO0002B
 RECTORÍA


 UNIVERSIDAD POLITÉCNICA DE TLAXCALA
 SECRETARÍA ADMINISTRATIVA
 CLAVE: 29EPO0002B

Sector Parastatal
 Universidad Politécnica de Tlaxcala Región Poniente
 Estado Analítico del Ejercicio del Presupuesto de Egresos Detallado - LDF (F5a)
 Clasificación por Objeto del Gasto (Capítulo y Concepto)
 Del 1 de Enero al 31 de marzo de 2026
 (PESOS)

Concepto (c)	Egresos					Subejercicio (e)
	Aprobado (d)	Ampliaciones/ (Reducciones)	Modificado	Devengado	Pagado	
II. Gasto Etiquetado (B+A+B+C+D+E+F+G+H+I)	25,307,111	0	25,307,111	5,135,744	5,135,744	20,171,367
A. Servicios Personales (A=a1+a2+a3+a4+a5+a6+a7)	18,211,552	0	18,211,552	4,172,802	4,172,802	14,038,750
a1) Remuneraciones al Personal de Carácter Permanente	14,024,997	0	14,024,997	3,598,806	3,598,806	10,426,191
a2) Remuneraciones al Personal de Carácter Transitorio	0	0	0	0	0	0
a3) Remuneraciones Adicionales y Especiales	2,061,421	0	2,061,421	5,518	5,518	2,055,903
a4) Seguridad Social	2,125,134	0	2,125,134	568,477	568,477	1,556,657
a5) Otras Prestaciones Sociales y Económicas	0	0	0	0	0	0
a6) Previsiones	0	0	0	0	0	0
a7) Pago de Estímulos a Servidores Públicos	0	0	0	0	0	0
B. Materiales y Suministros (B=b1+b2+b3+b4+b5+b6+b7+b8+b9)	1,517,988	0	1,517,988	394,233	394,233	1,123,755
b1) Materiales de Administración, Emisión de Documentos y Artículos Oficiales	589,001	0	589,001	138,791	138,791	450,210
b2) Alimentos y Utensilios	106,399	0	106,399	106,174	106,174	225
b3) Materias Primas y Materiales de Producción y Comercialización	0	0	0	0	0	0
b4) Materiales y Artículos de Construcción y de Reparación	38,304	0	38,304	3,199	3,199	35,105
b5) Productos Químicos, Farmacéuticos y de Laboratorio	81,928	0	81,928	950	950	80,978
b6) Combustibles, Lubricantes y Aditivos	455,000	0	455,000	99,300	99,300	355,700
b7) Vestuario, Blancos, Prendas de Protección y Artículos Deportivos	92,556	0	92,556	34,522	34,522	58,034
b8) Materiales y Suministros Para Seguridad	0	0	0	0	0	0
b9) Herramientas, Refacciones y Accesorios Menores	154,800	0	154,800	11,297	11,297	143,503
C. Servicios Generales (C=c1+c2+c3+c4+c5+c6+c7+c8+c9)	2,994,183	0	2,994,183	507,877	507,877	2,486,306
c1) Servicios Básicos	684,999	0	684,999	145,542	145,542	539,457
c2) Servicios de Arrendamiento	0	0	0	0	0	0
c3) Servicios Profesionales, Científicos, Técnicos y Otros Servicios	268,563	0	268,563	47,611	47,611	220,952
c4) Servicios Financieros, Bancarios y Comerciales	141,742	0	141,742	0	0	141,742
c5) Servicios de Instalación, Reparación, Mantenimiento y conservación	378,716	0	378,716	122,620	122,620	256,096
c6) Servicios de Comunicación Social y Publicidad	202,158	0	202,158	27,840	27,840	174,318
c7) Servicios de Traslado y Viáticos	303,245	0	303,245	7,965	7,965	295,280
c8) Servicios Oficiales	519,182	0	519,182	48,858	48,858	470,324
c9) Otros Servicios Generales	495,578	0	495,578	107,441	107,441	388,137
D. Transferencias, Asignaciones, Subsidios y Otras Ayudas (D=d1+d2+d3+d4+d5+d6+d7+d8+d9)	2,300,000	0	2,300,000	0	0	2,300,000
d1) Transferencias Internas y Asignaciones al Sector Público	0	0	0	0	0	0
d2) Transferencias al Resto del Sector Público	2,300,000	0	2,300,000	0	0	2,300,000
d3) Subsidios y Subvenciones	0	0	0	0	0	0
d4) Ayudas Sociales	0	0	0	0	0	0
d5) Pensiones y Jubilaciones	0	0	0	0	0	0
d6) Transferencias a Fideicomisos, Mandatos y Otros Análogos	0	0	0	0	0	0
d7) Transferencias a la Seguridad Social	0	0	0	0	0	0
d8) Donativos	0	0	0	0	0	0
d9) Transferencias al Exterior	0	0	0	0	0	0
E. Bienes Muebles, Inmuebles e Intangibles (E=e1+e2+e3+e4+e5+e6+e7+e8+e9)	283,388	0	283,388	60,832	60,832	222,556
e1) Mobiliario y Equipo de Administración	283,388	0	283,388	60,832	60,832	222,556
e2) Mobiliario y Equipo Educativo y Recreativo	0	0	0	0	0	0
e3) Equipo e Instrumental Médico y de Laboratorio	0	0	0	0	0	0
e4) Vehículos y Equipo de Transporte	0	0	0	0	0	0
e5) Equipo de Defensa y Seguridad	0	0	0	0	0	0
e6) Maquinaria, Otros Equipos y Herramientas	0	0	0	0	0	0
e7) Activos Biológicos	0	0	0	0	0	0
e8) Bienes Inmuebles	0	0	0	0	0	0
e9) Activos Intangibles	0	0	0	0	0	0
F. Inversión Pública (F=f1+f2+f3)	0	0	0	0	0	0
f1) Obra Pública en Bienes de Dominio Público	0	0	0	0	0	0
f2) Obra Pública en Bienes Propios	0	0	0	0	0	0
f3) Proyectos Productivos y Acciones de Fomento	0	0	0	0	0	0
G. Inversiones Financieras y Otras Provisiones (G=g1+g2+g3+g4+g5+g6+g7)	0	0	0	0	0	0
g1) Inversiones Para el Fomento de Actividades Productivas	0	0	0	0	0	0
g2) Acciones y Participaciones de Capital	0	0	0	0	0	0
g3) Compra de Títulos y Valores	0	0	0	0	0	0
g4) Concesión de Préstamos	0	0	0	0	0	0
g5) Inversiones en Fideicomisos, Mandatos y Otros Análogos	0	0	0	0	0	0
Fideicomiso de Desastres Naturales (Informativo)	0	0	0	0	0	0
g6) Otras Inversiones Financieras	0	0	0	0	0	0
g7) Provisiones para Contingencias, Otras Erogaciones Especiales	0	0	0	0	0	0
H. Participaciones y Aportaciones (H=h1+h2+h3)	0	0	0	0	0	0
h1) Participaciones	0	0	0	0	0	0
h2) Aportaciones	0	0	0	0	0	0
h3) Convenios	0	0	0	0	0	0
I. Deuda Pública (I=i1+i2+i3+i4+i5+i6+i7)	0	0	0	0	0	0
i1) Amortización de la Deuda Pública	0	0	0	0	0	0
i2) Intereses de la Deuda Pública	0	0	0	0	0	0
i3) Comisiones de la Deuda Pública	0	0	0	0	0	0
i4) Gastos de la Deuda Pública	0	0	0	0	0	0
i5) Costo por Coberturas	0	0	0	0	0	0
i6) Apoyos Financieros	0	0	0	0	0	0
i7) Adeudos de Ejercicios Fiscales Anteriores (ADEFAS)	0	0	0	0	0	0
III. Total de Egresos (B+I+H)	25,307,111	0	25,307,111	5,135,744	5,135,744	20,171,367

UNIVERSIDAD POLITÉCNICA
 DE TLAXCALA REGION PONENTE
 CLAVE: 29EP00002B
 RECTORIA


 UNIVERSIDAD POLITÉCNICA
 DE TLAXCALA REGION PONENTE
 SECRETARÍA ADMINISTRATIVA
 CLAVE: 29EP00002B

Sector Paraestatal
 Universidad Politécnica de Tlaxcala Región Poniente
 Estado Analítico del Ejercicio del Presupuesto de Egresos Detallado - LDF (F6b)
 Clasificación Administrativa
 Del 1 de Enero al 31 de marzo de 2026
 (PESOS)

Concepto (c)	Egresos						Subejercicio (e)
	Aprobado (d)	Ampliaciones/ (Reducciones)	Modificado	Devengado	Pagado		
I. Gasto No Etiquetado	5,253,100	0	5,253,100	856,063	856,063	4,397,037	
Secretaría Administrativa	5,253,100	0	5,253,100	856,063	856,063	4,397,037	
II. Gasto Etiquetado	20,054,011	0	20,054,011	4,279,681	4,279,681	15,774,330	
Secretaría Administrativa	20,054,011	0	20,054,011	4,279,681	4,279,681	15,774,330	
III. Total de Egresos (III = I + II)	25,307,111	0	25,307,111	5,135,744	5,135,744	20,171,367	


UPTICP
 UNIVERSIDAD POLITÉCNICA
 DE TLAXCALA REGION PONIENTE
 CLAVE: 29EPO0002B
 RECTORÍA




UPTICP
 UNIVERSIDAD POLITÉCNICA
 DE TLAXCALA REGION PONIENTE
 SECRETARÍA ADMINISTRATIVA
 CLAVE: 29EPO0002B

Sector Paraestatal
 Universidad Politécnica de Tlaxcala Región Poniente
 Estado Analítico del Ejercicio del Presupuesto de Egresos Detallado - LDF (F6c)
 Clasificación Funcional (Finalidad y Función)
 Del 1 de Enero al 31 de marzo de 2026
 (PESOS)

Concepto (c)	Egresos					Subejercicio (e)
	Aprobado (d)	Ampliaciones/ (Reducciones)	Modificado	Devengado	Pagado	
I. Gasto No Etiquetado (I=A+B+C+D)	5,253,100	0	5,253,100	856,063	856,063	
A. Gobierno (A=a1+a2+a3+a4+a5+a6+a7+a8)	0	0	0	0	0	
a1) Legislación	0	0	0	0	0	
a2) Justicia	0	0	0	0	0	
a3) Coordinación de la Política de Gobierno	0	0	0	0	0	
a4) Relaciones Exteriores	0	0	0	0	0	
a5) Asuntos Financieros y Hacendarios	0	0	0	0	0	
a6) Seguridad Nacional	0	0	0	0	0	
a7) Asuntos de Orden Público y de Seguridad Interior	0	0	0	0	0	
a8) Otros Servicios Generales	0	0	0	0	0	
B. Desarrollo Social (B=b1+b2+b3+b4+b5+b6+b7)	5,253,100	0	5,253,100	856,063	856,063	
b1) Protección Ambiental	0	0	0	0	0	
b2) Vivienda y Servicios a la Comunidad	0	0	0	0	0	
b3) Salud	0	0	0	0	0	
b4) Recreación, Cultura y Otras Manifestaciones Sociales	0	0	0	0	0	
b5) Educación	5,253,100	0	5,253,100	856,063	856,063	4,397,037
b6) Protección Social	0	0	0	0	0	
b7) Otros Asuntos Sociales	0	0	0	0	0	
C. Desarrollo Económico (C=c1+c2+c3+c4+c5+c6+c7+c8+c9)	0	0	0	0	0	
c1) Asuntos Económicos, Comerciales y Laborales en General	0	0	0	0	0	
c2) Agropecuaria, Silvicultura, Pesca y Caza	0	0	0	0	0	
c3) Combustibles y Energía	0	0	0	0	0	
c4) Minería, Manufacturas y Construcción	0	0	0	0	0	
c5) Transporte	0	0	0	0	0	
c6) Comunicaciones	0	0	0	0	0	
c7) Turismo	0	0	0	0	0	
c8) Ciencia, Tecnología e Innovación	0	0	0	0	0	
c9) Otras Industrias y Otros Asuntos Económicos	0	0	0	0	0	
D. Otras No Clasificadas en Funciones Anteriores (D=d1+d2+d3+d4)	0	0	0	0	0	
d1) Transacciones de la Deuda Pública / Costo Financiero de la Deuda	0	0	0	0	0	
d2) Transferencias, Participaciones y Aportaciones Entre Diferentes Niveles y Ordenes de Gobierno	0	0	0	0	0	
d3) Saneamiento del Sistema Financiero	0	0	0	0	0	
d4) Adeudos de Ejercicios Fiscales Anteriores	0	0	0	0	0	
II. Gasto Etiquetado (II=A+B+C+D)	20,054,011	0	20,054,011	4,279,681	4,279,681	15,774,330
A. Gobierno (A=a1+a2+a3+a4+a5+a6+a7+a8)	0	0	0	0	0	
a1) Legislación	0	0	0	0	0	
a2) Justicia	0	0	0	0	0	
a3) Coordinación de la Política de Gobierno	0	0	0	0	0	
a4) Relaciones Exteriores	0	0	0	0	0	
a5) Asuntos Financieros y Hacendarios	0	0	0	0	0	
a6) Seguridad Nacional	0	0	0	0	0	
a7) Asuntos de Orden Público y de Seguridad Interior	0	0	0	0	0	
a8) Otros Servicios Generales	0	0	0	0	0	
B. Desarrollo Social (B=b1+b2+b3+b4+b5+b6+b7)	20,054,011	0	20,054,011	4,279,681	4,279,681	15,774,330
b1) Protección Ambiental	0	0	0	0	0	
b2) Vivienda y Servicios a la Comunidad	0	0	0	0	0	
b3) Salud	0	0	0	0	0	
b4) Recreación, Cultura y Otras Manifestaciones Sociales	0	0	0	0	0	
b5) Educación	20,054,011	0	20,054,011	4,279,681	4,279,681	15,774,330
b6) Protección Social	0	0	0	0	0	
b7) Otros Asuntos Sociales	0	0	0	0	0	
C. Desarrollo Económico (C=c1+c2+c3+c4+c5+c6+c7+c8+c9)	0	0	0	0	0	
c1) Asuntos Económicos, Comerciales y Laborales en General	0	0	0	0	0	
c2) Agropecuaria, Silvicultura, Pesca y Caza	0	0	0	0	0	
c3) Combustibles y Energía	0	0	0	0	0	
c4) Minería, Manufacturas y Construcción	0	0	0	0	0	
c5) Transporte	0	0	0	0	0	
c6) Comunicaciones	0	0	0	0	0	
c7) Turismo	0	0	0	0	0	
c8) Ciencia, Tecnología e Innovación	0	0	0	0	0	
c9) Otras Industrias y Otros Asuntos Económicos	0	0	0	0	0	
D. Otras No Clasificadas en Funciones Anteriores (D=d1+d2+d3+d4)	0	0	0	0	0	
d1) Transacciones de la Deuda Pública / Costo Financiero de la Deuda	0	0	0	0	0	
d2) Transferencias, Participaciones y Aportaciones Entre Diferentes Niveles y Ordenes de Gobierno	0	0	0	0	0	
d3) Saneamiento del Sistema Financiero	0	0	0	0	0	
d4) Adeudos de Ejercicios Fiscales Anteriores	0	0	0	0	0	
III. Total de Egreso	25,307,111	0	25,307,111	5,135,744	5,135,744	20,171,367

UPTREP
 UNIVERSIDAD POLITÉCNICA
 DE TLAXCALA REGIÓN PONIENTE
 CLAVE: 29EPO0002B
 SECRETARÍA

UNIVERSIDAD POLITÉCNICA
 DE TLAXCALA REGIÓN PONIENTE
 SECRETARÍA ADMINISTRATIVA
 CLAVE: 29EPO0002B

Concepto (c)	Aprobado (d)	Ampliaciones/ (Reducciones)	Egresos		Pagado	Subejercicio (e)
			Modificado	Devengado		
I. Gasto No Etiquetado (I=A+B+C+D+E+F)	0	0	0	0	0	0
A. Personal Administrativo y de Servicio Público	0	0	0	0	0	0
B. Magisterio	0	0	0	0	0	0
C. Servicios de Salud (C=c1+c2)	0	0	0	0	0	0
c1) Personal Administrativo	0	0	0	0	0	0
c2) Personal Médico, Paramédico y afin	0	0	0	0	0	0
D. Seguridad Pública	0	0	0	0	0	0
E. Gastos asociados a la implementación de nuevas leyes federales o reformas a las mismas (E = e1 + e2)	0	0	0	0	0	0
F. Sentencias laborales definitivas	0	0	0	0	0	0
II. Gasto Etiquetado (II=A+B+C+D+E+F)	18,211,552	0	18,211,552	4,172,802	4,172,802	14,038,750
A. Personal Administrativo y de Servicio Público	18,211,552	0	18,211,552	4,172,802	4,172,802	14,038,750
B. Magisterio	0	0	0	0	0	0
C. Servicios de Salud (C=c1+c2)	0	0	0	0	0	0
c1) Personal Administrativo	0	0	0	0	0	0
c2) Personal Médico, Paramédico y afin	0	0	0	0	0	0
D. Seguridad Pública	0	0	0	0	0	0
E. Gastos asociados a la implementación de nuevas leyes federales o reformas a las mismas (E = e1 + e2)	0	0	0	0	0	0
F. Sentencias laborales definitivas	0	0	0	0	0	0
III. Total del Gasto en Servicios Personales (III = I + II)	18,211,552	0	18,211,552	4,172,802	4,172,802	14,038,750